


# คู่มือการใช้งาน ระบบ 246-2 online

ฉบับทดลองก่อนเปิดใช้งานจริง

# ขั้นตอนที่ 1 Register


กรณีผู้มีหน้าที่รายงานเป็นนิติบุคคล ขอให้ท่านดูวิธีการในหน้าถัดไป

กรณีผู้มีหน้าที่รายงานเป็นบุคคลธรรมดา ขอให้ท่านดูวิธีการในหน้า 5



## การ Register กรณีนิติบุคคล

# การ Register กรณีนิติบุคคล



อีเมล / เลขประจำตัว (E-mail/ID No.) :


รหัสผ่าน (Password) :

Login

[Register](#) [Forget Password](#)

1.ระบุ E-mail หรือ ID No.  
และรหัสผ่าน ตามที่ได้รับจาก  
สำนักงาน

2.กด Login



การ Register กรณีบุคคลธรรมดา



อีเมล / เลขประจำตัว (E-mail/ID No.) :





รหัสผ่าน (Password) :

Login

Register

Forget Password

กด Register

ประเภทบัตร	เลขประจำตัวประชาชน 		
เลขประจำตัวประชาชน	เลขบัตรประจำตัวประชาชน 13 หลัก		
ชื่อ - นามสกุล (ไทย)	- กรุณาเลือก - 	ชื่อ(ไทย)	นามสกุล(ไทย)
Name - Surname (ENG)	- กรุณาเลือก - 	ชื่อ(อังกฤษ)	นามสกุล(อังกฤษ)
วันเกิด	DD/MM/YYYY 		
โทรศัพท์มือถือ	mobile	ระบุหมายเลขโทรศัพท์ที่ใช้รับแจ้ง SMS หลังจา ส่งรายงาน (เฉพาะตัวเลขเท่านั้น)	
E-mail	E-mail	email สำหรับ login เข้าใช้ระบบ	
ชื่อบิดา (ไม่ต้องระบุ นามสกุล)	ชื่อบิดา(ไทย)	ระบุเฉพาะชื่อ ภาษาไทย เท่านั้น *ให้ตรงกับข้อมูลทะเบียนราษฎร	
ชื่อมารดา (ไม่ต้องระบุ นามสกุล)	ชื่อมารดา(ไทย)	ระบุเฉพาะชื่อ ภาษาไทย เท่านั้น *ให้ตรงกับข้อมูลทะเบียนราษฎร	

ข้าพเจ้าขอรับรองว่าข้อมูลข้างต้นเป็นจริงทุกประการ

ตรวจสอบข้อมูล

สัญชาติไทย เลือกเลขประจำตัวประชาชน

ไม่ใช่สัญชาติไทย ดูในหน้าถัดไป

ระบุ เลือกเลขประจำตัวประชาชน

ระบุ รายละเอียดทั้งหมด

กด ตรวจสอบข้อมูล

ประเภทบัตร	เลขที่หนังสือเดินทาง	▼	
เลขที่หนังสือเดินทาง	Passport No.		
วันที่ออก Passport			
วันที่ Passport หมดอายุ			
ประเทศที่ออกบัตร	- กรุณาเลือก -	▼	
ชื่อ - นามสกุล (ไทย)	- กรุณาเลือก -	▼	ชื่อ(ไทย)
Name - Surname (ENG)	- กรุณาเลือก -	▼	ชื่อ(อังกฤษ)
วันเกิด	DD/MM/YYYY		
โทรศัพท์มือถือ	mobile		
E-mail	E-mail		

ไม่ใช่สัญชาติไทย เลือกเลขที่หนังสือเดินทาง

ระบุ เลขที่ Passport No.

ระบุ รายละเอียดทั้งหมด

กด ตรวจสอบข้อมูล

นามสกุล(ไทย)

นามสกุล(อังกฤษ)

ระบุหมายเลขโทรศัพท์ที่ใช้รับแจ้ง SMS หลังจากส่งรายงาน (เฉพาะตัวเลขเท่านั้น)

email สำหรับ login เข้าใช้ระบบ

ข้าพเจ้าขอรับรองว่าข้อความข้างต้นเป็นจริงทุกประการ

ตรวจสอบข้อมูล



กรุณาตรวจสอบความถูกต้องของข้อมูลที่กรอกอีกครั้ง

CLOSE

การตรวจสอบข้อมูลส่วนบุคคล  
ไม่ตรงกับข้อมูลทะเบียนราษฎร กรุณาตรวจสอบอีกครั้ง

CLOSE

กรณีที่ท่านกรอกข้อมูลไม่ครบถ้วน  
ระบบจะขึ้นข้อความว่า “กรุณาตรวจสอบ  
ความถูกต้องของข้อมูลที่กรอกอีกครั้ง”

กรณีที่ท่านกรอกข้อมูลไม่ถูกต้อง  
ตรงตามบัตรประชาชนและทะเบียนบ้าน  
ระบบจะขึ้นข้อความว่า “การตรวจสอบข้อมูล  
ส่วนบุคคลไม่ตรงกับข้อมูลทะเบียนราษฎร  
กรุณาตรวจสอบอีกครั้ง”

ขอให้ท่านตรวจสอบอีกครั้งและแก้ไขให้ถูกต้อง

กรุณกรอกเลข OTP จาก SMS ที่ได้รับ


OTP Reference JK6ESX

OTP

1.ระบบจะส่ง OTP ทาง SMS ไปที่เบอร์โทรศัพท์มือถือที่ท่านระบุไว้ และกรอกเลข OTP หลังจากนั้นกด SEND OTP

2.เมื่อกรอกถูกต้องระบบจะให้กำหนดรหัสผ่าน Password และตั้งคำถาม-คำตอบ เพื่อประโยชน์ในกรณีที่ท่านลืม Password

3.หากระบุครบถ้วนระบบจะขึ้นว่า “ลงทะเบียนสำเร็จ”

 แบบลงทะเบียนเพื่อใช้งานระบบของ ก.ล.ด.

กำหนดรหัสผ่าน

Password  Confirm Password

คำถามกรณีลืมรหัสผ่าน

คำถามที่ 1

คำตอบที่ 1

คำถามที่ 2

คำตอบที่ 2

ข้าพเจ้าขอรับรองว่าข้อความข้างต้นเป็นจริงทุกประการ

มีการใช้เลขที่บัตร: XXXXXXXXXXXXX ในระบบแล้ว มี  
การใช้ Email: example@email.com ในระบบแล้ว

กรุณาลงชื่อเข้าใช้ระบบด้วย Account เดิม

E-mail

Password

กรณี que register แล้วขึ้นข้อความนี้  
แสดงว่าท่านเคย register ในระบบนี้แล้ว  
หรือเคย register ในระบบอื่นของ  
สำนักงาน ขอให้ท่านระบุ E-mail และ  
Password เดิม

กด LOGIN

# ลืม password

อีเมล / เลขประจำตัว (E-mail/ID No.) :

รหัสผ่าน (Password) :

Login

Register Forget Password

1. เลือก Forget Password

2. เลือกประเทศที่ออกบัตร

3. ระบุ

-อีเมล หรือ

-กรณีสัญชาติไทย

เลขบัตรประชาชน หรือ

-กรณีไม่ใช่สัญชาติไทย

เลขหนังสือเดินทาง

4. กด ตกลง

ระบบบริหารจัดการบัญชีผู้ใช้งานบุคคลภายนอก  
External User Accounts Management System (EXAM)

เข้าสู่ระบบ Login    สมัครบัญชีใหม่ (สังกัดบริษัท) Register New Account (Company Account)    **ลืมรหัสผ่าน** Forgot Password

ระบบบริหารจัดการบัญชีผู้ใช้งานบุคคลภายนอก > ลืมรหัสผ่าน    คุณยังไม่ได้เข้าสู่ระบบ

### ลืมรหัสผ่าน

กรุณากรอกข้อมูลตามที่ระบุเพื่อทำการดำเนินการตั้งรหัสผ่านใหม่

**ข้อมูลส่วนตัว**

ประเทศที่ออกบัตร : \* ไทย

ระบบประเทศที่ออกบัตรของผู้สมัคร

อีเมล / เลขประจำตัวประชาชน / หมายเลขหนังสือเดินทาง : \*  
โปรดระบุอย่างใดอย่างหนึ่ง

ตกลง    สำเนาจอ

กรุณาเลือกคำถาม และระบุคำตอบ เพื่อทำการ RESET รหัสผ่าน

คำถาม :  ▼

คำตอบ :

 RESET รหัสผ่าน

 ยกเลิก

1. เลือกคำถาม

2. ระบุคำตอบ

3. กด Reset รหัสผ่าน

ดำเนินการการ RESET รหัสผ่าน เรียบร้อยแล้ว  
รหัสผ่านชั่วคราวจะถูกส่งไปยัง E-Mail ของคุณ  
กรุณาทำการเปลี่ยนรหัสผ่านทันทีที่ได้รับอีเมลนี้



reset password สำเร็จ

# กรณีมีข้อสงสัย

สอบถามข้อมูลเพิ่มเติมได้ที่

ปัญหาข้อกฎหมาย

โทรศัพท์ 0-2033-9620, 0-2033-9608 e-mail : [corgov@sec.or.th](mailto:corgov@sec.or.th)

ปัญหาการใช้ระบบ

โทรศัพท์ 1207 กด 3 โทรสาร 0-2033-9660

e-mail : [helpdesk@sec.or.th](mailto:helpdesk@sec.or.th)